


ミーティングに参加する

<主催者から送付されたミーティングの URL 使用>

ZOOM が起動されていない場合は「1 ページ目から」、起動している場合は「2 ページ目から」参照

手順1 zoom を起動する



手順2 サイン インを選択



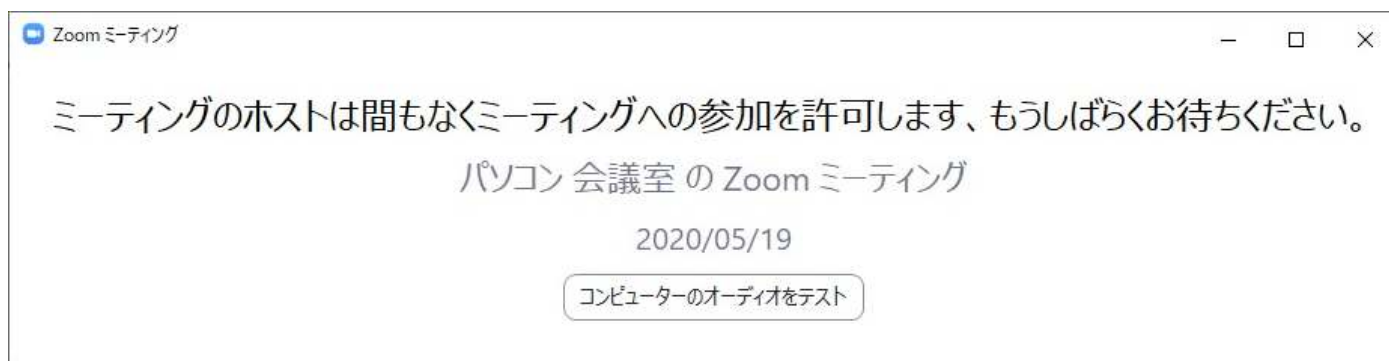
手順3 登録メールアドレス、パスワードを入力しサインインする



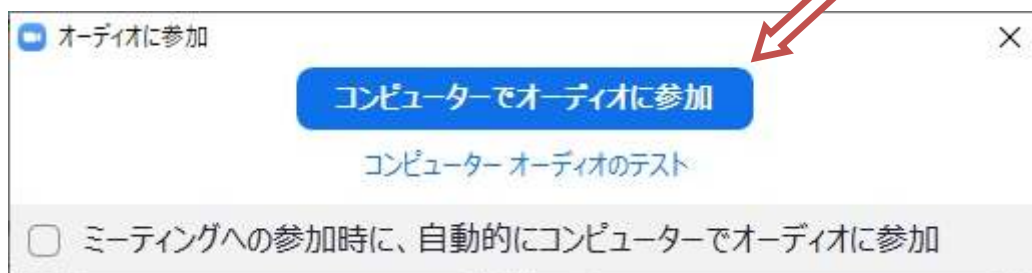
主催者から届いたメール内の URL をクリックすると、Zoom ミーティングソフトが立ち上がります
立ち上がらない場合、URL をコピーしてネット立ち上げます



ソフトがインストールされていない場合は、ダウンロードページへ移ります



「コンピューターでオーディオに参加」をクリック



ミーティング主催者がミーティングルームへ入室を許可後、ミーティングが開始されます